

# MUZEJNÍ KRÁLOVSTVÍ

Muzeum Slezska navštívily 3 princezny. První princezna se jmenovala **SKLENĚNKA**, druhá se jmenovala **PLASTĚNKA** a třetí princezna se jmenovala **PAPÍRENKA**. Každé princezně se líbila jiná část v muzeu a rozhodly se, že si uvnitř postaví své království.

Princezna **SKLENĚNKA** si oblíbila expozici Příroda Slezska, protože je tam hodně skleněných vitrín a její království bude celé ze skla.

Princezna **PLASTĚNKA** si oblíbila expozici Encyklopedii Slezska, protože je velmi rozsáhlá a její plastové království nezničí žádný muzejní exponát.

Princezna **PAPÍRENKA** si oblíbila obrazovou výstavu, kde si postaví papírové království.

## PRINCEZNA SKLENĚNKA

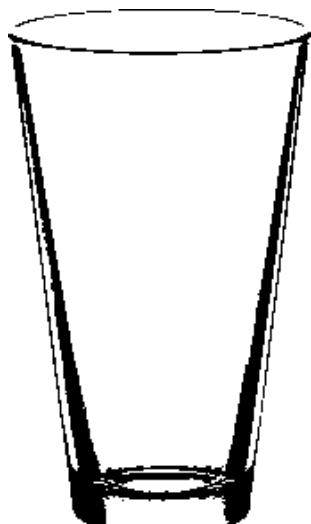


Ahoj, jmenuji se princezna Skleněnka a mám ráda skleněné věci. Sklo může mít mnoho barev i tvarů a připravila jsem si pro tebe pár her.

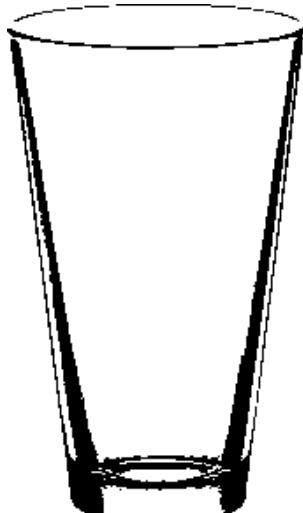
Najdi doma všechny sklenice a skleněné láhve a prozkoumej, jakou barvu mají. Pokud ti mamka dovolí, vezmi si tužku nebo dřívko a zkus cinknout do sklenice a poslouchej, jaký zvuk vydává.

**Dokresli vodu do sklenice. Sklenici bez vody vybarvi.**

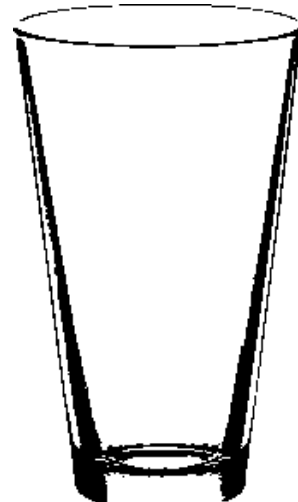
Sklenice plná vody



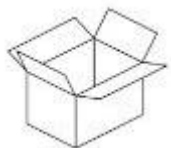
Sklenice bez vody




Poloplná sklenice vody



**Poznáš sklo? Zakroužkuj a vybarvi.**

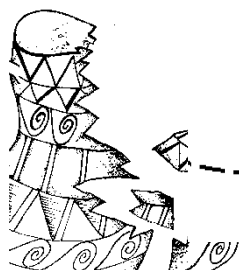


**Pomoz postavit Skleněnce skleněné království. Postav a namaluj.**



Postavili jsme s princeznou skleněné království a kousky, které nepotřebujeme, vyhodíme do koše na sklo.

**Projdi se po cestě ke koši a vybarvi ho správnou barvou.**



Děkuji za  
pomoc.



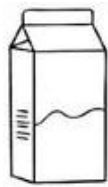
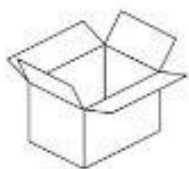
## PRINCEZNA PLASTĚNKA




Ahoj jmenuji se princezna  
Plastěnka a mám ráda plastové  
hry, protože při nich všechno  
krásně křupe.

Vyrob si doma plastovou cestičku. Vezmi si sáčky, které doma najdeš (např.: od těstovin, lupínků nebo od pečiva), rozlož na zem a stoupej na sáčky. Zaposlouvej se, jak krásně šustí a křupou pod nohama.

**Poznáš plast? Zakroužkuj a vybarvi.**

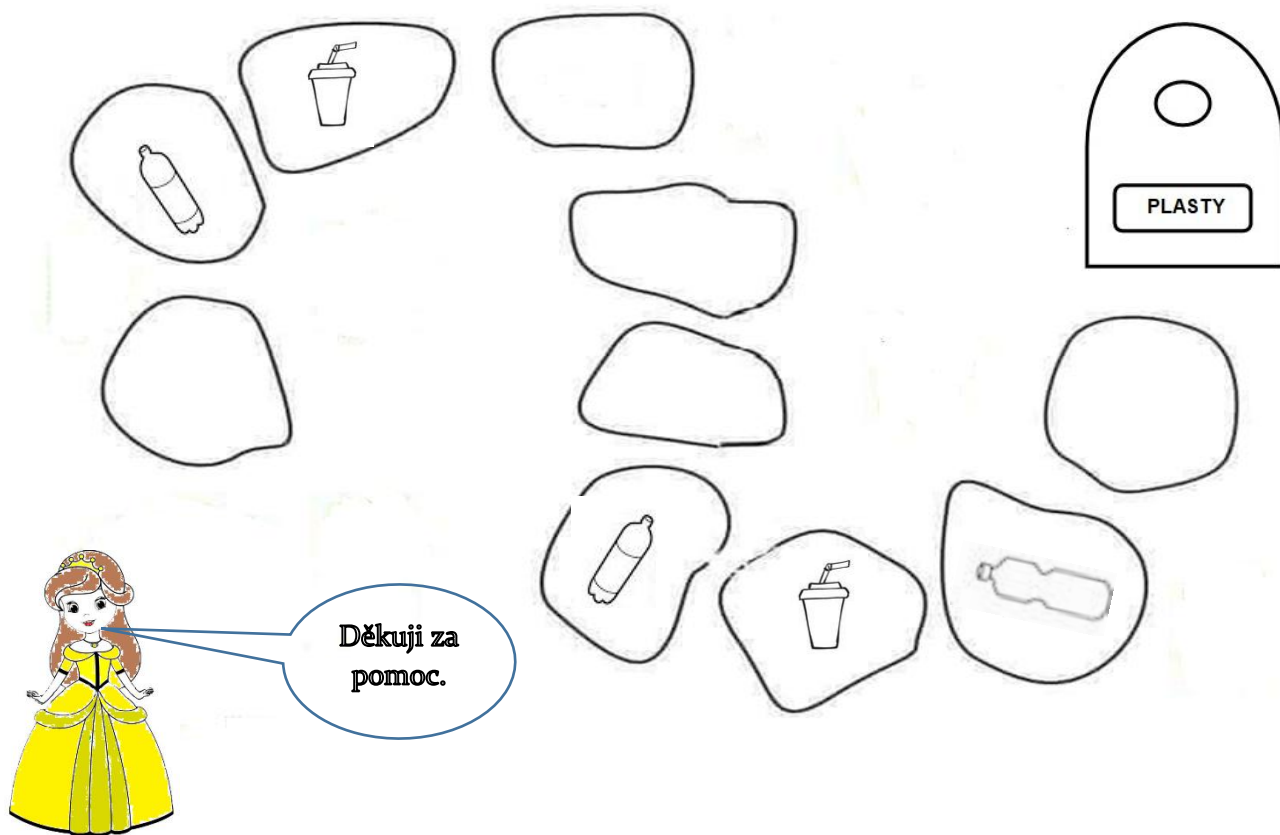


**Pomoz postavit Plastěnce plastové království, kde stěny budou krásně křupat a podlaha hezky šustit. Postav a namaluj.**



Postavili jsme s princeznou plastové království, ale po cestičce se nám rozsypaly plastové odpadky.

**Projdi se po cestičce a spočítej, kolik plastů by si nasbíral cestou ke koši.**  
**Vybarvi koš správnou barvou.**



## PRINCEZNA PAPIŘENKA

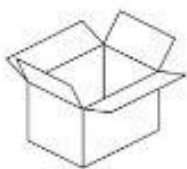


Najdi doma několik papírů, zmačkej do kuliček a vyzkoušej, jak daleko dohodíš. Trefíš se s nimi i do koše?

Vytvoř si dalekohled z ruliček od toaletního papíru. Potom se koukni z okna ven a pojmenuj 5 věcí, které si viděl dalekohledem.




Poznáš papír? Zakroužkuj a vybarvi.



Vezmi si nůžky a vystřižni cestičky. Pozor některé jsou klikaté.

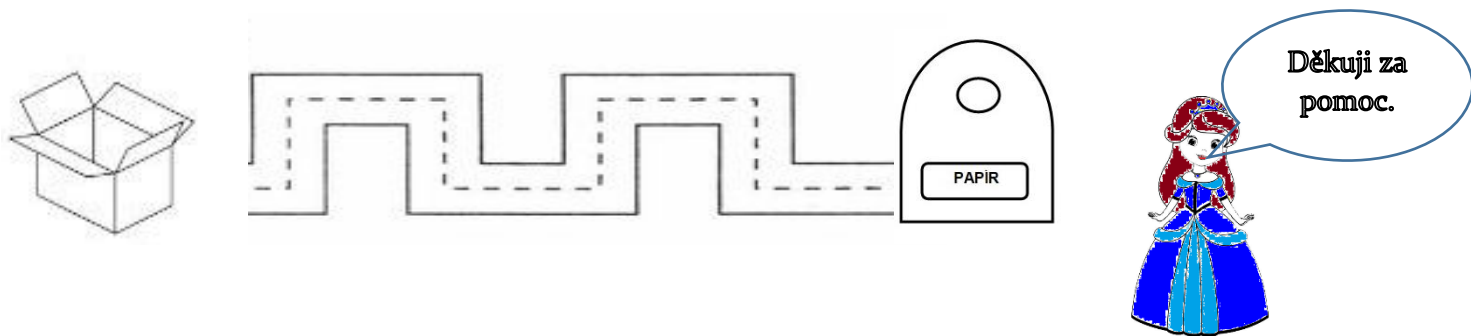


**Pomoz postavit Papírence papírové království, kde bude moct kreslit po stěnách nádherné obrázky. Postav a namaluj.**



Postavili jsme s princeznou papírové království a papír, který už nepotřebujeme, můžeme vyhodit.

**Projdi se po cestičce ke koši a vybarvi koš správnou barvou.**



Konečně mají všechny 3 princezny z muzejních expozic a výstav postavené vlastní království, kde mohou spokojeně bydlet a zvát si všechny kamarády na královské hry. Díky princeznám už víme, že si máme po každé činnosti uklidit a také jak se správně třídí věci, které už nepotřebujeme.

Princezny ti děkují za pomoc a na závěr si je můžeš vybarvit.

